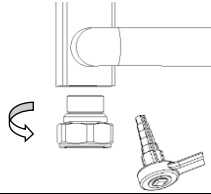


Przyłącze UNO (M858-A...P)

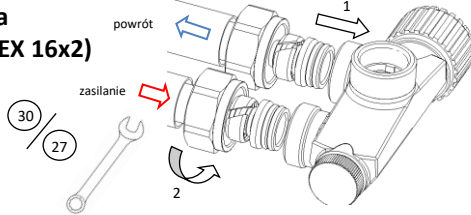
1



Uwaga:

Kluczem do wkręcania śrubunków wkręć złączkę w odpowiedni kolektor grzejnika. Zwróć uwagę by podczas dokręcania nie uszkodzić o-ringa odpowiadającego za szczelność pomiędzy grzejnikiem, a złączką.

2.a
(PEX 16x2)

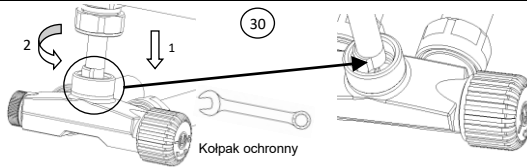


Uwaga:

Zasilanie po stronie wkładki odcinającej!!

Przed montażem złączek istnieje możliwość montażu rozety oraz tulejek maskujących w kolorze przyłącza (wyposażenie dodatkowe). Zwrócić uwagę by podczas montażu złączki 16x2 nie uszkodzić o-ringów odpowiedzialnych za szczelność złączki pomiędzy instalacją, a przyłączem.

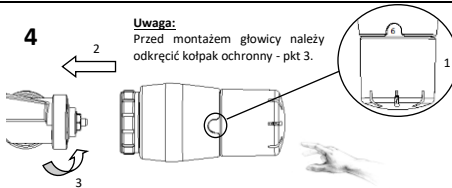
3



Uwaga:

Podtoczenie na tulei musi być po stronie głowicy termostaticznej.

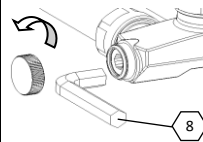
4



Uwaga:

Przed montażem głowicy należy odkręcić kołpak ochronny - pkt 3.

5

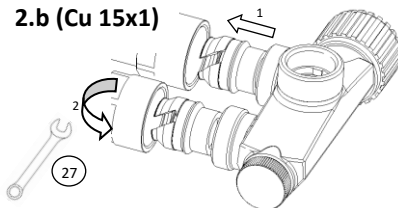


Uwaga:

Regulacja przepływu zgodnie z Kartą Katalogową produktu (www.varioterm.pl).

•	1	2	3	4	5	6	
	8°C	12°	16°	20°	24°C	28°	30°C

2.b (Cu 15x1)



Uwaga:

Zasilanie po stronie wkładki odcinającej!!

Przed montażem złączek istnieje możliwość montażu rozety oraz tulejek maskujących w kolorze przyłącza (wyposażenie dodatkowe). Usunąć z zewnętrznej strony rurki ostre pozostałości materiału które mogą uszkodzić o-ringi wewnątrz złączki podczas wciśnięcia na rurkę. Po zaciśnięciu złączki w pierwszej kolejności sprawdzić czy nie ma możliwości obrócenia i/lub wysunięcia rurki poprzez **SILNE** jej pociągnięcie, a następnie przystąpić do sprawdzenia szczelności hydraulicznej. Zachować kąt 90° pomiędzy rurką, a grzejnikiem.

Warunki Gwarancji:

- Producent udziela gwarancji na okres 3 lat od daty zakupu.
- Wady ujawnione w okresie gwarancyjnym będą usuwane bezpłatnie w terminie do 14 dni roboczych od daty ich zgłoszenia.
- Zgłoszenie wady lub uszkodzenia przyjmowane są mailowo biuro@varioterm.pl lub telefonicznie (022) 8724214.
- W celu dokonania naprawy gwarancyjnej należy wadliwy wyrób dostarczyć do biura VARIO TERM z opisem powodu reklamacji oraz kopią dowodu zakupu posiadającą pieczęć placówki, gdzie dokonano zakupu i wyraźnie zaznaczoną datą zakupu.
- Gwarancja nie obejmuje części, które ulegają naturalnemu zużyciu w okresie eksploatacji, wad powstałych w wyniku niezgodnego z instrukcją montażu i użytkowania, wad noszących ślady uszkodzeń mechanicznych, termicznych lub ślady ingerencji użytkownika.
- Nabywca traci wszelkie uprawnienia wynikające z gwarancji w przypadku: 1) zgubienia lub zniszczenia dowodu zakupu, 2) dokonania samowolnych napraw, demontażu, 3) niewłaściwego lub niezgodnego z instrukcją użytkowania.